


# STAPPENPLAN

Vandaag knutselen wij een knikkerbaan!


Maar wat heb je hiervoor nodig?

- Grote kartonnen doos
- Diverse soorten papier/behang/inpakpapier en/of tijdschriften
- Gekleurd papier
- Vouwblaadjes
- Schaar
- Potlood
- 10-15 wc rollen
- Ontwerp knikkerbaan
- Grote knikers of kralen
- Bison Alleslijm
- Bison Stic
- Bison Glitter Glue


## Knutsel een knikkerbaan!




1 Download het ontwerp van de knikkerbaan en print deze uit. Leg alle materialen klaar!



2 Maak de doos plat en lijm de binnenkant met Bison Alleslijm tegen elkaar voor een stevige ondergrond.



3 Beplak voor een leuke achtergrond nu de doos met allerlei soorten papier (uit tijdschriften, behang- en of inpakpapier) gebruik hiervoor Bison Alleslijm of Bison Sticcirkels op gekleurd papier.



4 Smeer de vouwblaadjes in met Bison Alleslijm en rol de wc rolletjes in de vouwblaadjes. Voor een mooie afwerking kan je het overtollige papier inknippen en naar de binnenkant van het rolletje

ZIE JE EEN WARNING TEKEN? VRAAG DAN EEN VOLWASSENE OM JE TE HELPEN!

**Warning!**


...draai snel je blaadje om voor de volgende stappen!

## Knutsel een knikkerbaan!



...en weer door met de volgende stappen!

5



Warning!

Lijm met Bison Alleslijm de gekleurde wc-rollen zigzag van boven naar beneden. Soms moet je je een stukje van het rolletje afknippen om de rolletjes goed aan elkaar aan te laten sluiten. Zorg dat alle rolletjes schuin naar beneden gelijmd worden. **Tip:** Leg iets zwaars in de wc-rolletje zodat ze stevig vast zitten en goed kunnen drogen.

6



Warning!

Lijm de pijlen van het ontwerp met Bison Stic op de rolletjes. Hiermee geef je de route aan.

7



Het bordje START lijm je bij het bovenste rolletje en het bordje FINISH lijm je in de buurt van het onderste rolletje.

8



Maak de knikkerbaan helemaal af door deze met Bison Glitter Glue te versieren.

Tadaaaa!

Zet de kom onder de onderste rol en start met spelen!



**Tip:** Wil je een wedstrijdje met een vriend(in) houden maak dan (samen) nog een knikkerbaan en kijk welke knikkerbaan het snelst is!